



Vejledning til Landbrugs- og Fiskeristyrelsens interaktive tabeller

Indhold

Bemærk vedr. webtilgængelighed	1
Oversigt og grundlæggende funktioner	2
Filtrering af tabel	3
Sortering og visning af data i tabellen	4
Fortryd-funktion og tastaturgenveje	6
Eksport af tabel til Excel, .tsv, .csv format	7
Eksport af tabel til PDF	8

Bemærk vedr. webtilgængelighed

De interaktive tabeller opfylder ikke alle tilgængelighedskrav. Har du udfordringer med at tilgå data, kan du sende en mail til mail@lfst.dk og bede om et specificeret udtræk. Læs mere i Styrelsens tilgængelighedserklæring: [Tilgængelighedserklæring for www.lfst.dk](#)

Oversigt og grundlæggende funktioner

Report : 2019 > Holland x

Filtre: 2019 > Holland x

Dine valg

Periode

Art

Artsgruppe

- Anden Fisk
- Fladfisk
- Krebs/Bløddyr
- Torskefisk

Landings-tilstand

Farvand

Økonomisk Zone

Fartøjgruppe

Landingsplads

Art

- Alm.Hummer
- Almindelig Havål
- Bars
- Blanke Ål
- Blæksprutte

Art og Farvand | Art og Landingsplads | Art og Måned

År ▲ 2019

Art	Farvand (detaljeret)	Levende vægt (kg)	Landet vægt (kg)	Værdi (kr)
Blæksprutte	Skagerrak	137	137	*
Blæksprutte, Tiarm	Centrale Nordse	15	15	*
	Centrale Nordse	244	244	*
Fjæsing	Centrale Nordse (BRS-kassen)	38	38	*
	Skagerrak	2	2	*
	Centrale Nordse	4.180	4.180	*
Havkat	Centrale Nordse (BRS-kassen)	24	24	*
	Skagerrak	85	85	*
	Centrale Nordse	26.163	21.374	*
Havtaske	Centrale Nordse (BRS-kassen)	716	587	*
	Skagerrak	1.794	1.471	*
Helleflynder	Centrale Nordse	610	610	*

Hjælp Info

Værktøjet giver mulighed for at hente data fra en bestemt rapport. De grundlæggende funktioner er at filtrere i tabellen ud fra en række krav, sortere i tabellen samt vælge forskellige rapporter.

Bemærk søjlen helt til højre giver mulighed for at scrolle op/ned på siden.

Filtrering af tabel

Dine valg

- Periode: År
 - Art: 2020
 - Landings-tilstand: 2019
 - Farvand: 2018
 - Økonomisk Zone: 2017
 - Fartøjgruppe: 2016
- Landingsplads: Måned
 - Januar
 - Februar
 - Marts
 - April
 - Maj
 - Juni
 - Juli
 - August
 - Oktober

Helt til venstre er de forskellige kategorier af **filtreringer**, man kan foretage. Under nogle af kategorierne kan der findes underkategorier, som specificerer filtreringen. Eksempelvis kan man filtrere data efter bestemte år eller måneder.

Bemærk, at der kan scrolles i filtreringsmulighederne ved at bruge den mørkegrå søjle.

Det er naturligvis muligt at filtrere efter samtlige krav ad gangen. I toppen af siden ses en oversigt over valgte filtre:

Rapport

Filtre: 2016 > EEC x > Fladfisk x > Skagerrak x > Fartøjsnation (3) ▾ x

Dine valg

- Periode: Belgien
- Art: Danmark
- Frankrig

Art og Farvand

- Art
- Glashvarre

Filtre kan nemt fjernes ved at trykke på det lille kryds ved det givne filter. Hvis der er valgt mere end ét filter fra en kategori, vil kategorien fremgå samt hvor mange filtre inden for den kategori, der er anvendt. Trykkes på denne, kan man se og eventuelt fjerne filtrene.

Sortering og visning af data i tabellen

< Art og Farvand Art og Landingsplads Art og Måned >

		År ▲	2020		
Art ▲	Farvand (detaljeret) ▲	Levende vægt (kg)	Landet vægt (kg)	Værdi (kr)	
Aborre	Arresø	61	61	*	
	Centrale Nord sø	35	35	666	
	Husby Sø	1	1	*	
		7	7	*	
		79	79	*	
		65	65	*	
	Ringkøbing Fjord	14.353	14.353	216.142	
	Skagerrak	2	2	*	
	Tissø	21	21	*	
	Tystrup Sø	37	37	*	
	Vandet Sø	3	3	*	
	Østersøen, underområde 22	224	224	*	
Alm.Hummer	Bælthavet og vestlige Østersø	224	224	36.944	
	Centrale Nord sø	908	908	116.884	
	Centrale Nord sø (BRS-kassen)	639	639	84.849	

Tryk på pil for at sortere

Data i tabellen kan sorteres ved at trykke på den sorte pil ved den bestemte kolonne. Eksempelvis kan 'Art' og 'Farvand' kolonnerne sorteres alfabetisk. Ligeledes kan årene sorteres enten stigende eller faldende, hvis man har valgt mere end ét år.

Levende vægt (kg), Landet vægt (kg) og Værdi (kr) → Der kan kun sorteres i én af disse kolonner ad gangen.

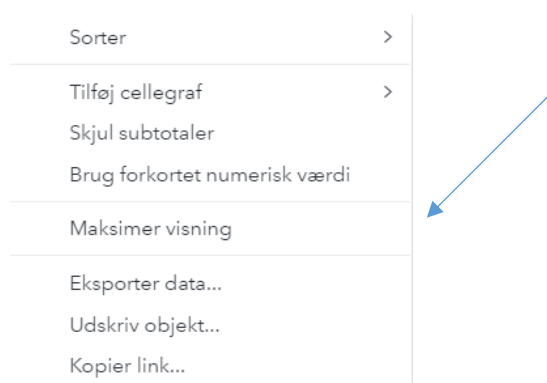
Ved at højreklikke på en kolonne, ses der nogle ekstra muligheder ift. hvordan data skal fremgå i tabellen:

			2020	⋮
Levende vægt (kg)	Landet vægt (kg)		Værdi (kr)	
157.841.218	157.841.218	█		Sorter >
18.517.764	18.517.764	█		Tilføj cellegraf >
34.829.521	34.829.521	█		Skjul subtotaler
307.799	307.799			Brug forkortet numerisk værdi
126.324	126.324			Maksimer visning
176.658	176.658			Ekspor data...
44.342	44.342			Udskriv objekt...
2.685	2.685			Kopier link...
32.443	32.443			
331.416	331.416			
960	960		*	
212.211.130	212.211.130		395.705.016	
25.971.045	25.971.045	█	298.532.966	
4.091.743	4.091.743	█	40.851.589	
1.313.588	1.313.588		2.674.422	

Eksempelvis kan man under 'Tilføj cellegraf' tilføje et visuelt billede af data. Vist på illustrationen anvendes 'Søjle' muligheden. Ved at holde musen på skillevæggen mellem kolonnerne, kan man justere bredden af kolonnerne. Dette kan være en god ide, hvis man vil tilføje søjler til sin tabel.

Derudover kan man tilføje subtotaler til tabellen, eller forkortet numerisk værdi (eks. '100 td').

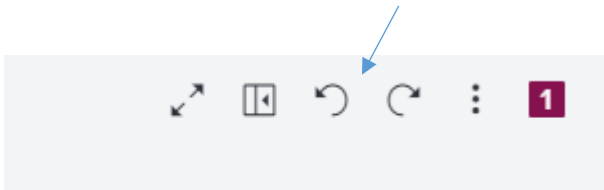
Hvis man højreklikker på tabellen, findes muligheden 'Maksimer visning'. Klikkes på denne, vil tabellen forstørres, og filtreringen forsvinder fra billedet.



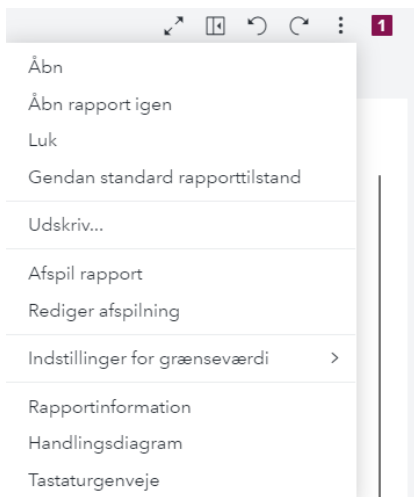
Feltet vil hedde 'Gendan visning', hvis man allerede har maksimeret visningen. Trykker man på denne, vil man kunne se filtrerings-mulighederne igen.

Fortryd-funktion og tastaturgenveje

I øverste højre hjørne på siden finder man fortryd samt annuller-fortryd funktionerne. Ved brug af fortryd kan man fortryde ændringer man har lavet til tabellen.



Trykker man på de tre prikker, vil man få en række muligheder:



Her kan man f.eks. få information om rapporten ved at trykke på 'Rapportinformation', eller se en oversigt over alle de forskellige tastaturgenveje.

Eksport af tabel til Excel, .tsv, .csv format

Det er muligt at eksportere data til forskellige fil-formater. Højreklikkes der på tabellen, vil følgende menu komme frem:

< Art og Farvand Art og Landingsplads Art og Måned >

		År ▲	2020		
Art ▲	Farvand (detaljeret) ▲		Levende vægt (kg)	Landet vægt (kg)	Værdi (kr) ▼
Tobis	Centrale Nordse (BRS-kassen)		157.841.218	157.841.218	315.583.258
	Centrale Nordse		18.517.764	18.517.764	39.216.271
	Skagerrak		4.829.521	34.829.521	39.020.052
	Sorter		307.799	307.799	534.137
	Skjul subtotaler		126.324	126.324	262.613
	Brug forkortet numerisk værdi		176.658	176.658	*
	Maksimer visning		44.342	44.342	*
	Eksporter data...		2.685	2.685	*
	Udskriv objekt...		32.443	32.443	*
	Kopier link...		331.416	331.416	*
Subtotal: Tobis		960	960	*	
			212.211.130	212.211.130	395.705.016
Makrel	Nordlige Nordse		25.971.045	25.971.045	298.532.966
	Vest for Skotland		4.091.743	4.091.743	40.851.589
	Centrale Nordse (BRS-kassen)		1.313.588	1.313.588	2.674.422

Her kan man specificere hvad og hvordan der skal eksporteres. Man vælger hvilke rækker og kolonner der skal indgå samt hvilket filformat:

Eksporter data

Rækker:
1 - 860

Kolonner:
 Vælg alle

- År
- Art
- Farvand (detaljeret)
- Levende vægt (kg)
- Landet vægt (kg)
- Værdi (kr)

Indstillinger:
 Formaterede data

Filtype:
Excel-projektmappe (*.xlsx) ▼
Excel-projektmappe (*.xlsx)
Tabulatorseparerede værdier (*.tsv)
Kommaseparerede værdier (*.csv)

OK Annuller

Trykkes der på 'OK', vil en fil med den valgte filtype begynde at blive downloadet.

Bemærk, at det er kun den valgte rapport der bliver eksporteret.

Eksport af tabel til PDF

< Art og Farvand Art og Landingsplads Art og Måned >

		År ▲	2020		
Art ▲	Farvand (detaljeret) ▲		Levende vægt (kg)	Landet vægt (kg)	Værdi (kr) ▼
Tobis	Centrale Nordsø (BRS-kassen)		41.218	157.841.218	315.583.258
	Centrale Nordsø		17.764	18.517.764	39.216.271
	Skagerrak		29.521	34.829.521	39.020.052
	Sorter >		307.799	307.799	534.137
	Skjul subtotaler		126.324	126.324	262.613
	Brug forkortet numerisk værdi		176.658	176.658	*
	Maksimer visning		44.342	44.342	*
	Eksporter data...		2.685	2.685	*
	Udskriv objekt...		32.443	32.443	*
	Kopier link...		331.416	331.416	*
Subtotal: Tobis		960	960	*	
		212.211.130	212.211.130	395.705.016	
Makrel	Nordlige Nordsø		25.971.045	25.971.045	298.532.966
	Vest for Skotland		4.091.743	4.091.743	40.851.589
	Centrale Nordsø (BRS-kassen)		1.313.588	1.313.588	2.674.422

Tryk på 'Udskriv objekt'

Her kan man tilpasse eksporten:

Udskriv til PDF

Dokumentopsætning

SIDEOPSÆTNING	INDSTILLINGER
Papirformat: Brugerdefineret	Vis sidenumre: <input checked="" type="checkbox"/>
Brug sidestørrelse	Vis tomme rækker og kolonner i tabel: <input type="checkbox"/>
Enheder: Tommer	Medtag trykt indholdsfortegnelse: <input type="checkbox"/>
Bredde: 15,5 Højde: 8,4375	Medtag informationer i bilag: <input checked="" type="checkbox"/>
MARGINER	Medtag kommentarer: <input type="checkbox"/>
Enheder: Tommer	Medtag oplysningstabeller: <input type="checkbox"/>
Øverst: 0,25 Højre: 0,25	Udvid beskåret og ikke-synligt indhold: <input type="checkbox"/>
Venstre: 0,25 Nederst: 0,25	Medtag forsideside: <input checked="" type="checkbox"/>
	Medtag tilgængelighedsmærker: <input type="checkbox"/>
	Forsidetekst: <div style="border: 1px solid black; height: 30px;"></div>

Udskriv Annuller